

DEFINITION OF DONE

(Definição de Pronto)

A Definition of Done é um dos 3 Compromissos do Scrum



Como compromisso do Incremento, temos a DoD



Para o Product Backlog, temos o Product Goal



Para o Sprint Backlog, temos o Sprint Goal

A DoD cria transparência ao fornecer as etapas de qualidade para produzir um incremento de produto



Um Item do Product Backlog não pode ser considerado parte do incremento até que atinja a DoD

O DoD auxilia:

- ✓ A criar o mesmo entendimento entre todos, sobre o que é Done
- ✓ A definir um padrão de qualidade
- ✓ No alinhamento das expectativas dos stakeholders
- ✓ No Planejamento da Sprint

Se um Item do Product Backlog não atender a DoD, ele não pode ser levado para Sprint Review e não pode ser lançado.



Itens que não atinjam a DoD retornam para o Product Backlog

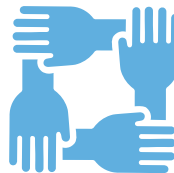
Uma DoD que não inclui todas as etapas para ter um Incremento Potencialmente Lançável, é considerada uma DoD ainda fraca e ineficaz




Exemplo de uma DoD para um time de Software:

- Revisão de outro Desenvolvedor (Code review)
- Versionamento correto do código
- Teste de regressão
- Seguindo padrão de estilo
- Acessibilidade
- Atende as políticas de segurança
- Documentações atualizadas

A DoD deve ser criada pelo Scrum Team, caso a organização não tenha esse padrão definido




Se múltiplos Scrum Teams estão trabalhando no mesmo Produto, eles devem usar a mesma DoD



O Scrum Team pode adaptar a Definition of Done na Sprint Retrospective, para aumentar a qualidade.

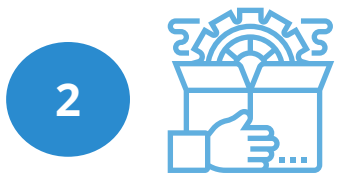
Alinhando todos sobre um entendimento comum do que é Done, reduzimos riscos, retrabalhos e atrasos.



Dicas valiosas



Deixe a DoD o mais visível possível, por exemplo: colando na parede do escritório, ou em algum lugar digital que todos do time possam ver e inspecionar)



O Incremento tem que estar sempre em ponto de lançamento, atendendo a DoD, mas isso não significa que devemos sempre lançar o Incremento, isso vai depender da estratégia do Product Owner

Como criar a DoD do zero

1. Faça um brainstorm com o Scrum Team
2. Em conjunto, Identifiquem todas as ações necessárias para que o item seja considerado **DONE**
3. Separe as ações que o time realiza **(AS IS)**, das que o time ainda não consegue realizar **(TO BE)**, independente do motivo
4. Criei um DoD com base nas ações já realizadas
5. Continue aperfeiçoando e incluindo mais ações, até que o Definition of Done, tenha a cobertura necessária para garantir que após concluído o item possa ser lançado de acordo com a visão do Product Owner